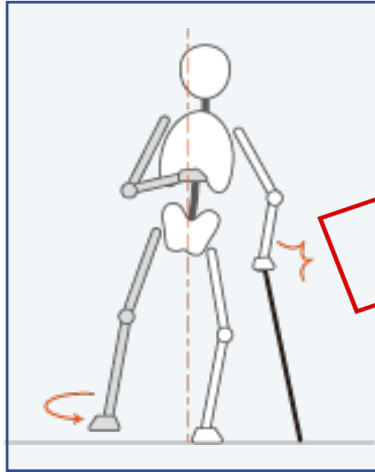


パラタロウ 様 歩行診断シート

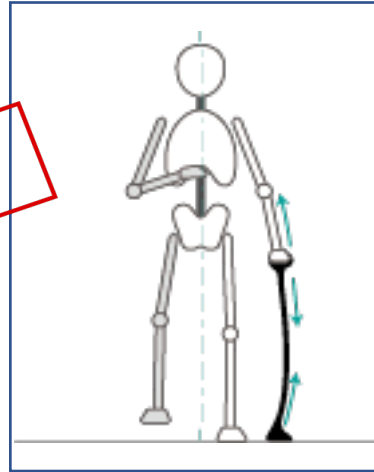
姿勢の比較

※麻痺足が浮いた 時の姿勢で比較しています。



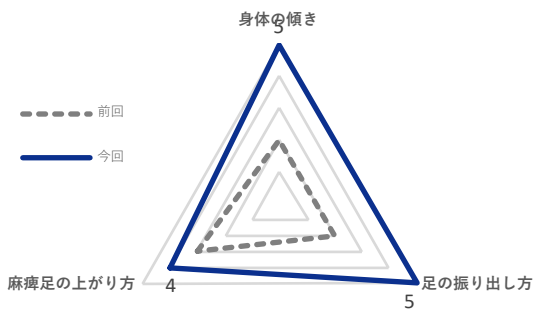
前回

SAMPLE



今回

歩行チャート



チャート項目		前回	今回
身体の傾き	麻痺足を振り出すときに身体を過剰に横に傾けていないか	2	5
足の振り出し方	麻痺足を振り出すときに足が円を描くように外側に回っていないか	2	5
麻痺足の上がり方	麻痺足を上げているときに地面との距離がしっかりと保たれているか	3	4

- ・1～5の5段階評価で、5が最良です。
- ・歩行に関する18項目（次ページ参照）のうち、パラタロウ 様にピックアップした3項目をチャート化しています。
- ・より詳細なアドバイスや、上記以外の項目に関するお問い合わせは有償にて承ります（ご来店：60分税込16,500円 オンライン：30分税込7,700円）。

コメント

Paracaneを使っているときに体の左側への傾きが軽減しています。

また、それに伴って足の振り出し方がまっすぐになっています。（いわゆる”ぶん回し”の軽減）自然と麻痺足も上がり方が良くなっていますので、現在の姿勢が継続できるように運動やりハビリを進めていきましょう。

次回の診断シートをご希望の方は **2023/6/5** までに歩行動画をお送りください。